

Objetivo do Fundo

O FUNDO tem como objetivo maximizar seu retorno e superar o CDI no longo prazo mediante a aplicação de, no mínimo, 95% dos seus recursos em cotas do Ventor Hedge Master FI Multimercado (FUNDO MASTER).

Público Alvo

O FUNDO é destinado exclusivamente à aplicação de investidores qualificados.

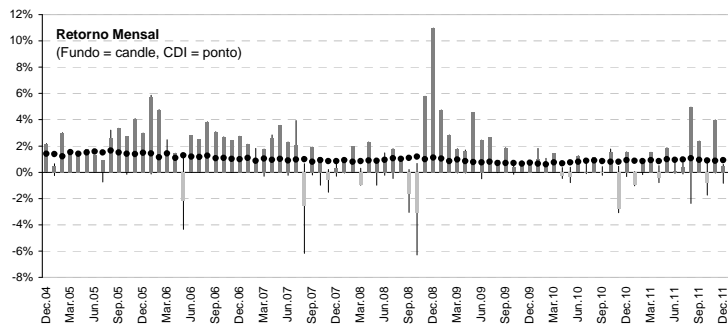
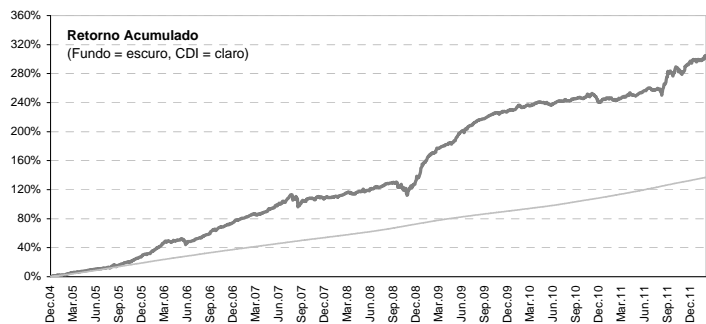
Política de Investimentos

A política de investimentos do Ventor Hedge Master FI Multimercado (FUNDO MASTER) consiste em tentar capturar as melhores oportunidades nos mercados de juros, câmbio, ações, dívida externa e commodities, a partir de uma sólida abordagem macroeconômica e de uma rigorosa avaliação dos riscos envolvidos, utilizando-se, para tanto, dos diversos instrumentos disponíveis no mercado à vista e no mercado de derivativos, no Brasil e no exterior.

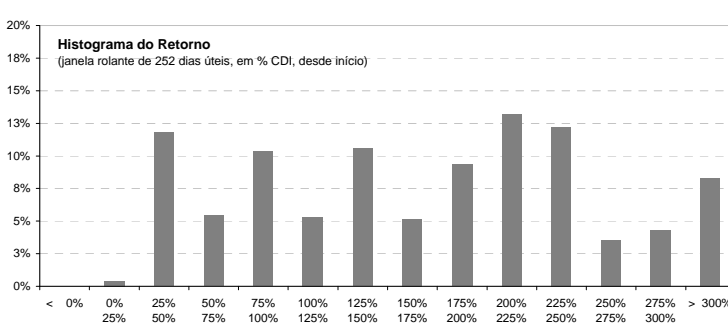
Retornos *

	Jan	Fev	Mar	Abr	Mai	Jun	Jul	Ago	Set	Out	Nov	Dez	Ano	Início
2004												2.12%	2.12%	2.12%
% CDI												149.62%	149.62%	149.62%
2005	0.49%	2.98%	1.44%	1.52%	1.73%	1.29%	0.89%	2.63%	3.34%	2.71%	4.08%	2.98%	29.35%	32.09%
% CDI	35.12%	245.19%	94.82%	107.74%	115.64%	81.16%	59.09%	159.09%	222.63%	193.18%	296.43%	202.74%	154.49%	155.15%
2006	5.73%	4.76%	1.52%	1.46%	-2.18%	2.79%	2.49%	3.83%	3.09%	2.69%	2.43%	2.75%	36.01%	79.65%
% CDI	401.37%	417.38%	106.64%	135.72%	-	235.35%	213.24%	305.45%	293.60%	246.22%	238.49%	279.36%	239.30%	205.07%
2007	2.13%	0.94%	1.78%	2.62%	3.57%	2.31%	2.09%	-2.56%	1.92%	1.14%	-0.53%	0.30%	16.73%	109.70%
% CDI	197.20%	107.91%	169.31%	278.59%	349.65%	256.02%	215.67%	-	240.12%	122.88%	-	36.17%	141.49%	198.54%
2008	1.06%	1.95%	-0.94%	2.30%	1.04%	1.20%	1.80%	0.92%	-1.66%	-3.08%	5.79%	10.97%	22.74%	157.38%
% CDI	115.00%	245.69%	-	256.48%	119.78%	126.34%	169.14%	90.99%	-	-	581.36%	988.30%	183.81%	211.36%
2009	4.75%	2.85%	1.78%	1.64%	4.54%	2.45%	2.63%	0.90%	1.86%	0.36%	0.74%	0.84%	28.37%	230.39%
% CDI	453.92%	334.20%	182.86%	194.94%	592.48%	324.10%	335.33%	129.86%	268.68%	52.58%	112.85%	116.07%	286.62%	251.17%
2010	0.97%	0.56%	1.42%	-0.31%	-0.36%	1.21%	0.00%	1.13%	-0.02%	1.51%	-2.76%	1.56%	4.94%	246.70%
% CDI	147.01%	94.58%	187.85%	-	-	153.12%	0.43%	127.68%	-	186.87%	-	167.84%	50.67%	223.45%
2011	-0.99%	0.96%	1.52%	-0.46%	1.86%	0.10%	0.43%	4.96%	2.37%	-0.83%	3.98%	0.50%	15.20%	299.39%
% CDI	-	113.67%	166.13%	-	188.70%	10.80%	44.86%	462.93%	252.19%	-	463.43%	55.00%	131.07%	222.10%
2012	1.26%												1.26%	304.41%
% CDI	141.67%												141.67%	222.38%

* Dados a partir de 01.Dez.04. Líquidos de taxas de administração e performance porém brutas de impostos (até 30.Nov.06 a performance era de 10% do que excedesse o benchmark). Início das atividades do Fundo em 26.Nov.04.



Estadísticas	Últimos 12 M	Início (86 M)
Meses Positivos	10	73
Meses Negativos	2	13
Meses acima do CDI	7	61
Meses abaixo do CDI	5	25
Retorno Mensal Máximo	4.96%	10.97%
Retorno Mensal Médio	1.39%	1.66%
Retorno Mensal Mínimo	-0.83%	-3.08%
Volatilidade (anualizada)	5.45%	5.59%
Sharpe (anualizado)	1.05	1.42
Sortino (anualizado)	1.52	1.64
Retorno Acumulado	17.81%	304.41%
Patrimônio Líquido Médio	R\$ 931,577,126	R\$ 530,292,150
Cota em 31.Jan.12	4.0144607	
Patrimônio Líquido em 31.Jan.12	R\$ 802,364,437	



Informações Gerais para Investidores

Aplicação Mínima.....	R\$ 500,000.00
Movimentação Mínima.....	R\$ 50,000.00
Saldo Mínimo.....	R\$ 300,000.00
Horário para Movimentação.....	Até as 14:00hs. Em se tratando de 1ª aplicação, até as 13:00hs.
Aplicação.....	Cotização pelo fechamento, em D+0 da disponibilidade dos recursos.
Resgate.....	Cotização pelo fechamento, com pagamento em D+1.
Taxa de Administração.....	1,95% a.a. (máxima de 2,50% a.a.), provisionada diariamente e paga mensalmente.
Taxa de Performance.....	20% do que exceder o CDI, provisionada diariamente e paga anualmente.
Tributação.....	IR: O FUNDO perseguirá o tratamento tributário dos fundos de "Longo Prazo". IOF: Decrescente, até o 29º dia após a aplicação.
Administração.....	Intrag DTVM Ltda.
Custódia.....	Itaú - Unibanco S.A.
Auditoria Independente.....	PricewaterhouseCoopers Auditores Independentes.
Categoria ANBIMA.....	Fundo de Investimento Multimercado Macro (com Alavancagem).
Código ANBIMA.....	174378

NOTA: FUNDO FECHADO PARA NOVAS APLICAÇÕES.

Ventor Investimentos Ltda.
 Av. Ataufo de Paiva, 1100 / 4º andar
 Leblon - Rio de Janeiro - RJ
 CEP: 22440-035
 Tel: (21) 3804-8750
 Fax: (21) 3804-8754
www.ventorinvestimentos.com.br
atendimento@ventorinvestimentos.com.br

Intrag DTVM Ltda.
 Praça Alfredo Egydio de Souza Aranha, 100
 Jabaquara - São Paulo - SP
 CEP: 04344-092
 Tel: (11) 5029-4693
 Fax: (11) 5029-1394



As informações contidas neste material são de caráter exclusivamente informativo. Em atendimento à Instrução CVM nº 465, desde 02/05/2008 os fundos de ações e multimercado deixaram de apurar sua rentabilidade com base na cotação média das ações, passando a fazê-lo com base na cotação de fechamento. Assim, comparações de rentabilidade devem utilizar, para períodos anteriores a 02/05/2008, a cotação média dos índices de ações e, para períodos posteriores a esta data, a cotação de fechamento. Fundos de Investimentos não contam com a garantia do administrador, do gestor, de qualquer mecanismo de seguro, ou ainda, do fundo garantidor de crédito - FGC. As rentabilidades informadas são brutas de impostos. A rentabilidade obtida no passado não representa garantia de rentabilidade futura. Este fundo de cotas aplica em fundo de investimento que utiliza estratégias com derivativos como parte integrante de sua política de investimentos. Tais estratégias, da forma como são adotadas, podem resultar em significativas perdas patrimoniais para seus cotistas, podendo inclusive acarretar perdas superiores ao capital aplicado e a consequente obrigação do cotista de aportar recursos adicionais para cobrir o prejuízo do fundo. Ao investidor é recomendada a leitura cuidadosa do regulamento do fundo ao aplicar seus recursos.